



Guardini

Il piacere italiano di cucinare

GUARDINI SPA


Associazione
Piccole e Medie Imprese di Torino e Provincia
Aderente alla CONFAPI

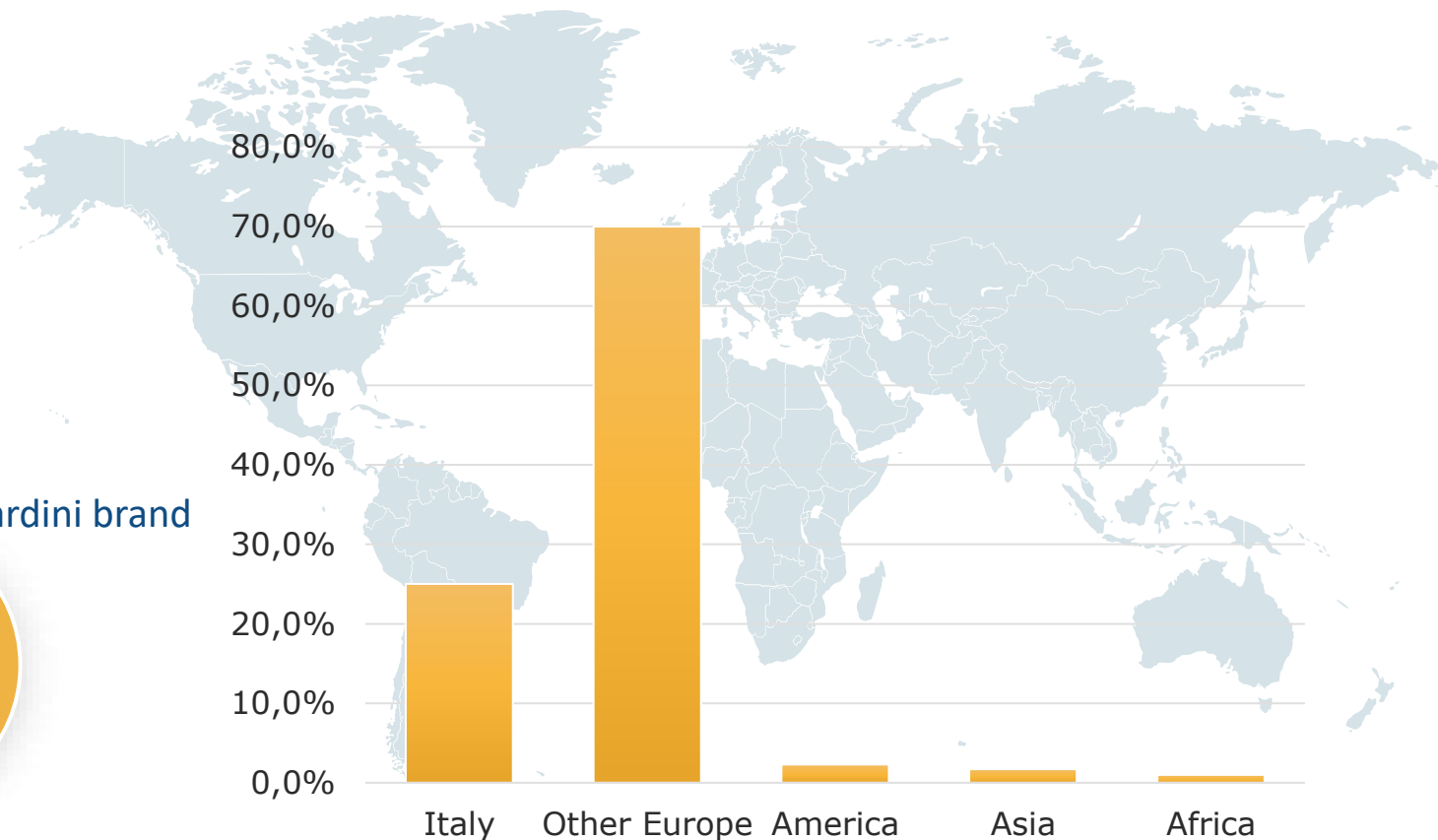
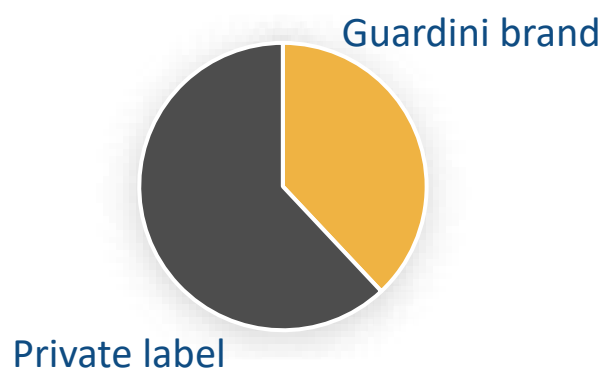
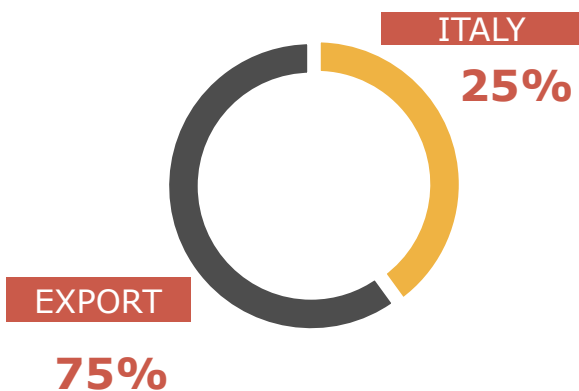




Azienda familiare italiana fondata nel **1947** e giunta alla terza generazione



Leader in Italia nella produzione di **stampi da forno in acciaio** con **rivestimento antiaderente**





GDO, GDS,
Department stores,
Discount, Cash&Carry



Ingrosso



Short collection,
promozioni, co-
marketing



Piccoli retailer,
door to door



Private label nel canale
industriale



Piattaforme di vendita
on line

PERCHE' IL BILANCIO DI SOSTENIBILITA'?

“Il concetto di sostenibilità rientra nel più ampio concetto di

Responsabilità Sociale d'impresa,
che crediamo essere determinante per il successo a lungo termine della nostra azienda ed essere componente irrinunciabile di una gestione aziendale orientata ai valori.”





Con la Certificazione **SA8000**, ottenuta nel lontano 1999, abbiamo voluto esprimere il nostro credo nella **Responsabilità Sociale d'Impresa**, un modo di fare impresa nel rispetto delle persone e dell'ambiente che ci circonda.






Il nostro primo Bilancio di Sostenibilità, redatto su **base volontaria** ed elaborato in conformità agli **standard GRI**, rappresenta l'impegno concreto e quantificabile che ci assumiamo e che portiamo avanti con trasparenza. L'obiettivo è quello di **rendicontare gli impegni e i risultati** raggiunti e di comunicarli in maniera tangibile e trasparente a tutti gli **stakeholder** coinvolti direttamente o indirettamente nell'attività dell'azienda.



La sostenibilità
non accade
per caso



Guardini

Sempre più famiglia, sempre più futuro.



GUARDINI
Sempre più famiglia, sempre più futuro.


“ Non esiste vento favorevole
per il marinaio
che non sa dove andare ”

93 dipendenti

60 forme di lavoro
sustainable

17.000mq
di area locata

Bilancio
di Sostenibilità 2022



La sostenibilità
non accade
per caso



La sostenibilità nel DNA Per natura, per scelta.



LA SOSTENIBILITÀ NEL DNA
Per natura, per scelta.

“La migliore preparazione per domani è fare il tuo meglio oggi”
- Niklas Brunn

- 10 anni di materiali riciclati
- 9.506€ di contributo sociale
- 3 rinnovamenti etici

Strategie per il 2025

Strategie, temi trasversali e SOG

Area	Strategia	Obiettivo	Indicatore
1. Ambiente	Transizione ecologica	Net Zero 2050	CO2e
2. Società	Transizione sociale	Equità e inclusione	Indicatore di inclusione
3. Governance	Transizione di governance	Trasparenza e integrità	Indicatore di integrità

Caratteristiche Governative

Caratteristiche Governative

Caratteristica	Valore
1. Integrità	100%
2. Trasparenza	100%
3. Responsabilità	100%

Strategie per il 2025

Strategie, temi trasversali e SOG

Bilancio
di Sostenibilità 2022

La sostenibilità
non accade
per caso



La responsabilità ambientale Azioni concrete per un futuro sostenibile



LA RESPONSABILITÀ AMBIENTALE
Azioni concrete per un futuro sostenibile

“Quando ci sforziamo di diventare migliori di quanto siamo, anche tutto ciò che ci circonda diventa migliore.”
- Neil Gaiman

100%
TACCAPIE
scarti acciaio

1,48%
di scarti in acciaio

<1%
di rifiuti combustibili
in discarica

The collage displays several pages from the sustainability report, featuring:

- Il processo produttivo: la gestione degli impianti** - Text describing production processes.
- Il processo produttivo: la gestione degli impianti** - A photograph of an industrial facility.
- Il processo produttivo: la gestione degli impianti** - A bar chart showing data for different categories.
- Il processo produttivo: la gestione degli impianti** - A line graph showing trends over time.
- Il processo produttivo: la gestione degli impianti** - A circular diagram with '100%' in the center.
- Il processo produttivo: la gestione degli impianti** - A flowchart showing a process flow.

Bilancio
di Sostenibilità 2022

La sostenibilità non accade per caso



Bilancio di Sostenibilità 2022



Promotori del cambiamento Il gusto di crescere insieme

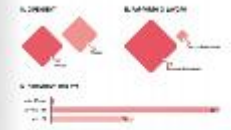
PROMOTORI DEL CAMBIAMENTO
Il gusto di crescere insieme



“ La forza della squadra è ogni singolo membro. La forza di ogni membro è la squadra. ”
— PIER LUIGI BIANCHI

- 93% di crescita di cui 75% donne
- 95% dipendenti con contratto a tempo indeterminato
- 886 ore di formazione nel 2022

Le Persone Grandi: un'attività di successo



Indicatore	2022	2021
...

La vita al centro: ogni progetto a loro volta



Indicatore	2022	2021
...

Open Innovation: allargare e gli aiuti per accedere a nuove risorse



Indicatore	2022	2021
...

COSA CI SIAMO «PORTATI A CASA» DOPO UN ANNO?

Perché fare un Report di Sostenibilità? I vantaggi



- Disponibilità di dati che possiamo comunicare ai nostri clienti più importanti, per rispondere ai sempre più frequenti questionari in materia di sostenibilità
- Misurazione dei KPI di partenza per poter fissare degli obiettivi di breve e medio termine e gestire le aree di miglioramento

"Does your company have emission reduction targets for scope 1 & 2?"

"What were your GHG emissions in the baseline year for scope 1 & 2?"

"Has your company set net-zero targets?"

"What is the near-term target year for scope 1 & 2?"

"What is your baseline year for scope 1 & 2?"

"What calculation method have you used to calculate your emissions data?"

CALCOLO DELLA CARBON FOOTPRINT DI PRODOTTO



- ❖ Escludendo l'utilizzo dello stampo dal perimetro, il maggiore impatto ricade **sull'estrazione e la lavorazione dell'acciaio** (45,9%), che diventa il focus dei futuri interventi che l'azienda può mettere in campo
- ❖ L'attività **Core** dell'azienda impatta per il 12,9%: non è la percentuale maggiore, ma è il principale ambito di azione per l'azienda stessa
- ❖ L'altra percentuale più alta di impatto è quella legata all'**utilizzo**, pari al 34,4%, che ricade sul consumatore

UPSTREAM: ricercare soluzioni per ridurre l'impatto lungo la supply chain

CORE: ridurre l'impatto dell'attività produttiva interna all'azienda

DOWNSTREAM: azioni di sensibilizzazione del consumatore tramite campagne di comunicazione ad hoc

Il nostro primo progetto di filiera sostenibile



UPSTREAM: STAKEHOLDER ENGAGEMENT

Risultati con utilizzo di **acciaio XCarb®**



CONFRONTO XCARB® - ACCIAIO TRADIZIONALE						
	ESTRAZIONE E LAVORAZIONE ACCIAIO	PRODUZIONE GUARDINI	USO	FINE VITA	TRASPORTI	TOTALE (in Kg di CO2 equivalente)
ACCIAIO TRADIZIONALE	0,76077	0,21383	0,56979	0,06282	0,04785	1,66
ACCIAIO XCARB®	0,16568	0,21383	0,56979	0,06282	0,04785	1,06
RISPARMIO UNITARIO (Kg CO2 eq)						36%

Conforme alla **PCR 2022:01 V.1.0 TABLEWARE AND KITCHENWARE**

COMUNICAZIONE, REPUTAZIONE, FIDUCIA





Grazie



WWW.GUARDINI.COM